

Prix
JENi
Christian VALADOU

Jeune
entreprise
d'insertion
2021

Le dossier de candidature pour le Prix JENi Christian VALADOU est à renseigner exclusivement en ligne à l'adresse suivante :

www.framaforms.org

Date limite de dépôt : le 3 mai 2021 avant 18h

Deux options s'offrent à vous

- Renseigner en une fois le dossier de candidature (voir pages suivantes les éléments demandés et pièces jointes à télécharger).
- Renseigner en plusieurs fois le dossier de candidature vous permettant de l'enregistrer en brouillon et d'y revenir ensuite

⇒ **méthode conseillée**

Pour cela, vous trouverez à la fin de ce document la marche à suivre.

Attention le formulaire n'est pas compatible avec le navigateur Chrome. Vous pouvez utiliser à la place : Mozilla Firefox, Internet Explorer ou Safari.

Dossier de candidature

Quels éléments et pièces jointes demandées ?

Le dossier de candidature pour le Prix JENi Christian VALADOU se compose de six parties :

- **Présentation de l'entreprise d'insertion candidate** (nom, région, secteur d'activité principal, etc.) et présentation de celle-ci en quelques lignes
- **Présentation succincte du dirigeant (ou équipe dirigeante) de l'entreprise d'insertion**, et en quelques mots pourquoi candidatez-vous au Prix JENi Christian VALADOU
- **Le caractère innovant** explicitant en quoi votre entreprise d'insertion est innovante
- **La zone d'implantation de votre entreprise** mettant en avant les dynamiques territoriales engagées
- **L'impact de votre entreprise** : indicateurs économiques et sociaux (chiffres clés de l'exercice 2020 de votre entreprise) ainsi que les indicateurs environnementaux que vous avez mis en place.
- **Le potentiel de développement et de capacité à changer d'échelle** de votre entreprise à travers la présentation en quelques lignes de vos futurs projets

Lorsque que vous complétez en ligne ces différents éléments, des documents seront à télécharger en complément. En voici la liste (pensez à les avoir à portée informatique):

- Photo du dirigeant ou de l'équipe dirigeante
- Copie de la pièce d'identité comportant la date de naissance du dirigeant ou de chacun des membres de l'équipe dirigeante
- Logo de l'entreprise d'insertion
- 1er conventionnement de la DIRECCTE
- Statuts de l'entreprise d'insertion
- Rapport d'activité social et financier année N-1
- Budget prévisionnel de l'entreprise ces 3 prochaines années
- Règlement du Prix signé par le dirigeant de l'entreprise candidate à télécharger [ICI](#).

Mode de d'emploi afin de pouvoir renseigner en plusieurs fois votre dossier de candidature

1. RENDEZ-VOUS SUR LE SITE FRAMAFORMS A CETTE ADRESSE :

<https://framaforms.org/>

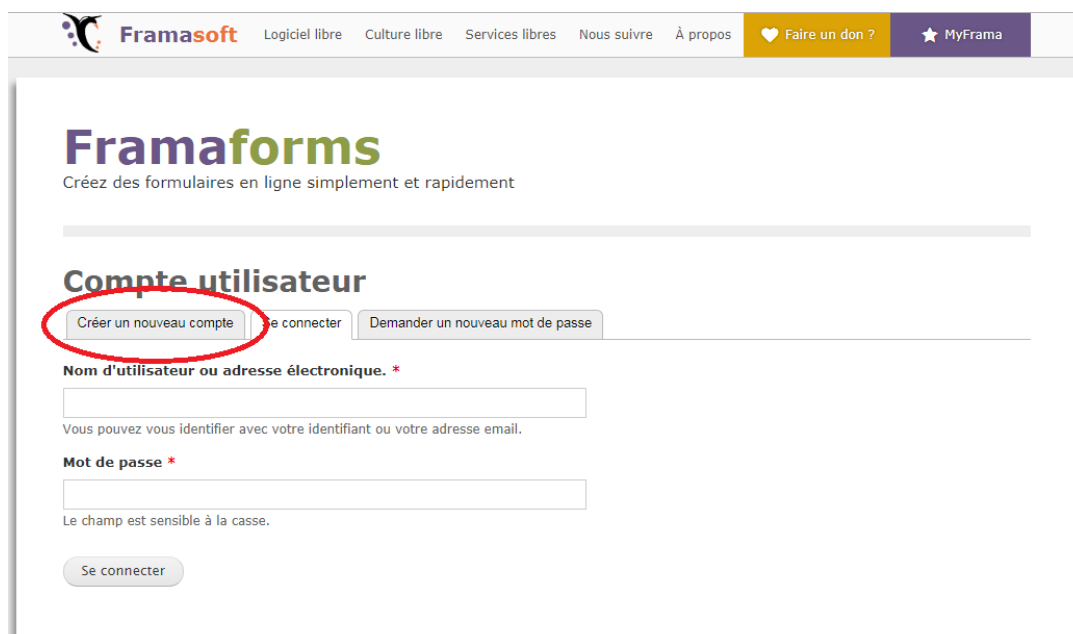
Attention le formulaire n'est pas compatible avec le navigateur Chrome. Vous pouvez utiliser à la place : Mozilla Firefox, Internet Explorer ou Safari.

2. CLIQUEZ SUR « M'IDENTIFIER »



The screenshot shows the Framasoft website interface. At the top, there is a navigation bar with the Framasoft logo and links for 'Logiciel libre', 'Culture libre', 'Services libres', 'Nous suivre', and 'À propos'. On the right side of the navigation bar, there are buttons for 'Faire un don ?' and 'MyFrama'. Below the navigation bar, the main header features the 'Framasoft' logo and the tagline 'Créez des formulaires en ligne simplement et rapidement'. Two buttons are visible: 'Créer un compte' and 'M'identifier', with the latter being circled in red. A 'Fonctionnalités' button is also present. The main content area is titled 'Créez et diffusez vos formulaires facilement' and includes a sub-header 'Framaforms est une alternative à Google Forms, qui vous permet de créer rapidement des questionnaires.' Below this, there is a section for sharing the form URL and HTML code, with a code block for embedding the form.

3. CLIQUEZ SUR « CREER UN NOUVEAU COMPTE »



The screenshot shows the Framasoft website user account creation page. The navigation bar is identical to the previous screenshot. The main header features the 'Framasoft' logo and the tagline 'Créez des formulaires en ligne simplement et rapidement'. Below the header, the section is titled 'Compte utilisateur'. There are three buttons: 'Créer un nouveau compte', 'Se connecter', and 'Demander un nouveau mot de passe', with the first button being circled in red. Below the buttons, there is a form with two input fields: 'Nom d'utilisateur ou adresse électronique. *' and 'Mot de passe *'. The 'Mot de passe' field has a note: 'Le champ est sensible à la casse.' At the bottom of the form, there is a 'Se connecter' button.

4. REMPLISSEZ LES CHAMPS ET CLIQUEZ SUR « CREER UN NOUVEAU COMPTE »

Compte utilisateur

Créer un nouveau compte Se connecter Demander un nouveau mot de passe

Nom d'utilisateur *

Les espaces sont autorisés ; la ponctuation n'est pas autorisée à l'exception des points, traits d'union, apostrophes et tirets bas.

Adresse de courriel *

Une adresse électronique valide. Le système enverra tous les courriels à cette adresse. L'adresse électronique ne sera pas rendue publique et ne sera utilisée que pour la réception d'un nouveau mot de passe ou pour la réception de certaines notifications désirées.

Confirm e-mail address *

Please re-type your e-mail address to confirm it is accurate.

CAPTCHA

Vérifions que vous n'êtes pas un robot spammeur :)

Nom de ce site web (sans "www" ni ".org" Ex: "framapouet") - Name of this website (without "www" nor ".org", e.g. "framapouet")? *

Remplissez le champ.

Créer un nouveau compte

5. UN MESSAGE DE VALIDATION S'AFFICHE, PUIS, CONNECTEZ-VOUS A VOTRE BOITE MAIL ET CLIQUEZ SUR LE MAIL DE FRAMAFORMS

Des instructions détaillées ont été envoyées à votre adresse électronique.

Framaforms
Créez des formulaires en ligne simplement et rapidement

Créer un compte M'identifier

Fonctionnalités

Créez et diffusez vos formulaires facilement

Framaforms est une alternative à Google Forms, qui vous permet de créer rapidement des questionnaires.

EVOLUTION DE VOS SUBVENTIONS PUBLIQUES EN 2016 (tendance générale)


	En baisse	Stable	En Hausse	Ne sait pas	Non concerné
État	4	1	0	0	0

Analyse de base intégrée

Framaforms vous permet bien évidemment de visualiser les réponses en ligne, de télécharger les réponses pour analyse dans votre tableur préféré, mais il génère aussi automatiquement des graphiques pour les réponses numériques.

6. CLIQUEZ SUR LE LIEN DANS LE MAIL (ATTENTION LE LIEN EST VALABLE UNE SEULE FOIS)

Détails du compte [redacted] sur Framaforms.org

 no-reply@framasoftware.org
Ven 15/02/2019 09:28
Vous ▾

[redacted]

Merci de vous être enregistré sur Framaforms.org. Vous pouvez désormais vous identifier en cliquant sur ce lien ou en le copiant dans votre navigateur :

https://framaforms.org/user/reset/159021/1550219290/4b2fzYTqXR_wMnxwZUeFBsxB3mATNqxf3CMoRlgQbWo

Ce lien ne peut être utilisé pour s'identifier qu'une seule fois et il vous conduira à une page où vous pourrez paramétrer votre mot de passe.

Après avoir paramétré votre mot de passe, vous pourrez vous identifier à l'adresse <https://framaforms.org/user> lors de vos prochaines connexions avec l'identifiant : [redacted]

-- L'équipe Framaforms.org

7. UN MESSAGE DE VALIDATION S'AFFICHE, CLIQUEZ SUR « SE CONNECTER »

 Framasoftware Logiciel libre Culture libre Services libres Nous suivre À propos [Faire un don ?](#) [MyFrama](#)

 You have successfully validated your e-mail address.

Framaforms
Créez des formulaires en ligne simplement et rapidement

Réinitialiser le mot de passe


Ceci est une connexion unique pour *Clair Leboucher* qui expirera le *sam, 16/02/2019 - 09:28*.


Cliquez sur ce bouton pour vous connecter au site et modifier votre mot de passe.

Cet identifiant ne peut être utilisé qu'une fois.

[Se connecter](#)

8. UN NOUVEAU MESSAGE DE VALIDATION S'AFFICHE

 Framasoftware Logiciel libre Culture libre Services libres Nous suivre À propos [Faire un don ?](#) [MyFrama](#)

 Log in successful for [redacted]
• Vous venez d'utiliser votre lien de connexion unique. Il n'est désormais plus nécessaire d'utiliser ce lien pour vous connecter. Veuillez modifier votre mot de passe.

Framaforms
Créez des formulaires en ligne simplement et rapidement

Mon compte (Clair Leboucher) [Déconnexion](#)

[Fonctionnalités](#) [Créer un formulaire vierge](#) [Créer un formulaire depuis un modèle](#) [Mes formulaires](#)

[redacted]

[Voir](#) [Modifier](#)

Adresse de courriel *

[redacted]

Une adresse électronique valide. Le système enverra tous les courriels à cette adresse. L'adresse électronique ne sera pas rendue publique et ne sera utilisée que pour la réception d'un nouveau mot de passe ou pour la réception de certaines notifications désirées.

9. REMPLISSEZ LES CHAMPS ET CLIQUEZ SUR « ENREGISTRER »

Claire Leboucher

Voir Modifier

Adresse de courriel *

Une adresse électronique valide. Le système enverra tous les courriels à cette adresse. L'adresse électronique ne sera pas rendue publique et ne sera utilisée que pour la réception d'un nouveau mot de passe ou pour la réception de certaines notifications désirées.

Mot de passe

 Sécurité du mot de passe :

Confirmer le mot de passe

Pour modifier le mot de passe actuel, saisissez le nouveau mot de passe dans les deux champs d'entrée.

Paramètres de contact

Formulaire de contact personnel

Permet aux autres utilisateurs de vous contacter via votre [formulaire de contact personnel](#) et donc garde votre adresse de courriel cachée. Notez que certains utilisateurs privilégiés tels que les administrateurs du site sont encore en mesure de vous contacter même si vous choisissez de désactiver cette fonctionnalité.

Paramètres de langue

Langue

Anglais (English)

Français

Langue par défaut de ce compte pour les courriels.

Paramètres régionaux

Fuseau horaire

Europe/Paris : Vendredi, février 15, 2019 - 09:31 +0100

Sélectionnez l'heure locale et le fuseau horaire souhaité. Les dates et heures seront affichées selon ce fuseau horaire sur l'ensemble du site.

Enregistrer Annuler le compte

Pour renforcer la sécurité de votre mot de passe :

- Saisissez au moins 6 caractères
- Ajoutez des lettres minuscules
- Ajoutez des lettres majuscules
- Ajoutez des chiffres
- Ajoutez des caractères de ponctuation

10. UN MESSAGE DE VALIDATION S'AFFICHE

Framasoft Logiciel libre Culture libre Services libres Nous suivre

✓ Les changements ont été enregistrés.

11. RENDEZ-VOUS SUR LA PAGE DU FORMULAIRE, VOUS POUVEZ MAINTENANT LE COMPLETER

<https://framaforms.org/prix-jeni-christian-valadou-2021-1611648346>

12. VOUS POUVEZ A TOUT MOMENT ENREGISTRER VOTRE FORMULAIRE EN CLIQUANT SUR « ENREGISTRER LE BROUILLON » EN BAS DE LA PAGE

Présentation succincte de l'entreprise *

(Soignez la rédaction, ce contenu pourra être repris à des fins de communication - le format : 1 000 caractères espaces compris)

(résumé non confidentiel - Soignez la rédaction, ce contenu pourra être repris à des fins de communication - format : 10 lignes maximum soit 1 000 caractères et espaces compris)

Entreprise d'insertion créée ou reprise ? *

- Sélectionner - ▼

Date de création ou de reprise *

Jour ▼ Mois ▼ Année ▼

Enregistrer le brouillon Page suivante >

Né transmettez aucun mot de passe via Framiforms.

13. UN MESSAGE DE VALIDATION S’AFFICHE

✓ Soumissions enregistrées. Vous pourrez revenir sur ce formulaire plus tard, cela restaurera les valeurs actuelles.

14. VOUS POUVEZ REVENIR SUR LE FORMULAIRE VIA LE LIEN, UN MESSAGE S’AFFICHERA

✓ Un formulaire partiellement complété a été trouvé. Veuillez compléter les portions restantes.

